


立教186年

全教一斉

にをいがけデー



教祖140年祭

担当者用実施要項

たすけの旬

成人の旬

さあ！にをいがけ

9月

にをいがけ強調の月

支部実動日

28日(木) 29日(金) 30日(土)

全教一斉にをいがけデー事務局（布教二課）

TEL：0743-63-2245 FAX：0743-63-7578 e-mail：ndk@tenrikyo.or.jp

立教 186 年 全教一斉にをいがけデー

現在、全教あげて教祖 140 年祭に向かって三年千日と仕切って成人の歩みを進めています。真柱様が「諭達第四号」でお示しくくださるように、私たちようぼく一人ひとりが教祖の道具衆としての自覚を高め、ひながたを目標に教えを実践し、たすけ一条の歩みを活発に推し進める時句です。

「にをいがけ強調の月」である 9 月は、主として教会系統でつとめ、月末の 28 日、29 日、30 日の三日間は「全教一斉にをいがけデー」として各支部でにをいがけの上に仕切って取り組んでください。

「全教一斉にをいがけデー」は、教会長が先頭に立って実動し、国々所々のようぼくが、にをいがけに一斉に取り組む全教行事です。普段からにをいがけ、おたすけに奔走する教会長、ようぼくだけではなく、すべての教会長の参加を目指すと共に、にをいがけ経験の浅いようぼく信者も一緒に踏み出せる絶好の機会として参加を呼びかけてください。そして、この「全教一斉にをいがけデー」をきっかけとして、家庭や職場など身近なところからにをいがけを心掛けてもらえるように働きかけをお願いします。

年祭活動の一年目にふさわしい活動となるよう、全教が一手一つとなって取り組ませていただきましょう。

表統領メッセージ（挨拶状）について

当日、実施会場に集まったようぼく信者へ表統領メッセージ（挨拶状）を代読していただきます。

表統領メッセージ（挨拶状）は、立教 186 年 8 月の教区長会議にて配布します。

活動を充実させるために

計画を立てる際に

- 教会長はじめ、一人でも多くのように参加してもらえよう、支部実動日の3日間とも実動する計画を立ててください。
- 計画は「例年通り」ではなく、過去の活動を振り返り、前回より一層充実した活動を目指しましょう。様々な立場のようぼくが参加しやすいよう、活動内容や開始時間など支部内でしっかり話し合ってください。
- 神名流しや路傍講演の実施予定場所は、近くに病院や学校など閑静さを必要とする施設がないか、歩行者や車の邪魔にならないか、また、敷地や建物の所有者、警察に許可を得る必要はないか確認してください。

参加の呼びかけ

- 教会長に率先して取り組んでもらえよう、また、一人でも多くのように参加してもらえよう参加の呼びかけをしてください。
- 天理時報の手配り網や、支部報や教区報、参加案内チラシなどを活用して丁寧に参加の呼びかけを行ってください。
- 「教区・支部情報ねっと」を活用して、活動内容を支部内のようぼくに周知してください。「教区・支部情報ねっと」の投稿者に詳細情報を投稿してもらえよう、活動内容を共有し、投稿を促してください。

にをいがけドリルの活用

「にをいがけドリル」は、戸別訪問を想定したプログラムです。「ウォーミングアップ」「訪問の準備」「実動」「ふりかえり」で構成しています。

にをいがけの熱意や意欲はあるがどうしたらいいか戸惑っていたり、一人では心細いと思って実動できていない人は少なくありません。にをいがけに出る前に抱く不安や心配を少しでも減らし、出やすくするための一助として「にをいがけドリル」を活用するのも一つです。

にをいがけデーの活動について

◆神名流し

天理王命の神名を繰り返し唱え、広めまわり、世の人々に知ってもらう布教活動の一つです。

→歩行者や車の邪魔にならないように行ってください。

→大勢が並んで神名流しをする姿は、通行する人に威圧感を与えかねません。場所を何ヵ所かに分けるなど工夫してください。

◆路傍講演

路傍講演は、街頭に立って大勢の人前で天理教の教理を説く活動です。路傍講演をつとめる方は、原稿の作成など事前準備をしておきましょう。

→未信仰の人にもわかりやすい言葉で、例話を取り入れると聴きやすくなります。

→講演時間は一人5分が目安です（400字詰め原稿用紙2～3枚程度）。

→路傍講演用フリップも是非ご活用ください（布教二課で頒布しています）。

◆戸別訪問

ようぼくは教祖の道具衆であることの自覚を持つことが大切です。そうした自覚に基づく行動や話が、相手の心に響くものを与えることでしょう。

→リーフレットを投函する場合は、同じ家に配布することが無いよう注意しましょう。

◆駅周辺や公園などでのリーフレット配布

駅周辺や公園、街頭などでリーフレットを手渡します。

→今年の全教一斉にをいがけデー用リーフレットとして『あふれるありがたさ 感じて』を発行しました。にをいがけ前には、「リーフレット」を全員で読んで、リーフレットに込められた思いを確認してください。

→道友社では、過去のにをいがけデー用リーフレットを始め、その他のにをいがけ用のリーフレットや天理時報特別号『天理いきいき通信』などが販売されています。



道友社 Webストア
リーフレット

◆手旗・フリップを提示

「感謝・慎み・たすけあい」「親孝行・夫婦仲良く」といった陽気ぐらしのキーワードが書かれた手旗やフリップを用意し、駅前や交差点などの辻々に立ち掲げる方法です。布教二課では「辻立ち用フリップ」を頒布しています。また、布教部ホームページからダウンロードすることもできますので、ご活用ください。

「デー、をきっかけに身近な人へのにをいがけを」

◆おさづけの取り次ぎ

おさづけの取り次ぎは、親神様、教祖が何よりもお喜びくださる尊い人だすけの御用です。ようぼくは、病む人に進んでおさづけを取り次がせていただきます。「おたすけからにをいがけ」となることもあります。「どうでもたすかっていただきたい」という誠真実の心で取り次がせていただくことが大切です。

◆はがきや手紙を使ったにをいがけ

はがきや手紙を用いて、教えの一端を手書きで一筆加えることもにをいがけとなります。その際、にをいがけ用リーフレットや『天理いきいき通信』を同封するのもいいでしょう。尚、道友社では親里の絵はがきも販売されていますので、ご利用ください。



道友社 Web ストア
ポストカード

◆動画や音声を活用したにをいがけ

天理教ホームページ内の「"暮らしの場"で教えに親しもう」には、動画「天理の教えチャンネル」、音声番組「天理教の時間」、朗読動画「神様からの宿題」など、未信仰の人でも分かりやすい内容のお話が動画や音声で多数配信されています。身近な人の中にも、様々な悩みを抱える人がいることでしょう。その人に合った内容のお話を選び、紹介することで御教えを伝えることができます。



暮らしの場で
教えに親しもう

◆SNS を使ったにをいがけ

LINE、Instagram、Facebook、Twitter などの SNS もにをいがけのツールとして活用できます。「天理教ホームページ・はじめての方へ」の URL を送ったり、または未信者の方にも御教えが分かるような言葉を発信したりすることで、より多くの方が御教えに触れる機会を得られます。

計画書、報告書について

○実施計画書（立教 186 年 5 月の教区長会議で配布）

■配布について

- ・「実施計画書」は、布教部ホームページよりダウンロードし、支部へ配布してください。

■提出について（締切：立教 186 年 8 月 25 日）

- ・「実施計画書」は、支部（組・班）単位で作成してください。
- ・原則、布教部ホームページ内の「実施計画書入力フォーム」から入力、送信してください。
- ・入力フォームから入力、送信すると、即時に事務局から入力者と教区の全教一斉にをいがけデー担当者（登録メールアドレス宛）にメールが届きます。
- ・入力者は、返信されたメールの内容を確認し、間違いがなければ提出完了です。
- ・教区は、事務局から転送されたメールを確認し、その他用紙で提出された「実施計画書」と照らし合わせ、未提出支部があれば、教区で決めた締切日までに提出するよう促してください。教区では「実施計画書」を取りまとめ、**8月25日までに**布教二課へ提出してください。

○実施報告書、教会長参加実数報告書（立教 186 年 8 月の教区長会議で配布）

■配布について

- ・「実施報告書」及び「教会長参加実数報告書」は、布教部ホームページよりダウンロードし、支部へ配布してください。

■提出について（締切：立教 186 年 10 月 25 日）


- ・布教部へ提出する報告書は、以下の 2 種類あります。
 - 1、実施報告書
支部として実施した活動の報告をしてください。
 - 2、教会長参加実数報告書
支部実動日（28 日～ 30 日）に参加した教会長の実数を報告してください。
- ・報告書は、いずれも支部単位で作成してください。
- ・原則、布教部ホームページ内の「実施報告書入力フォーム」及び「教会長参加実数報告書入力フォーム」から入力、送信してください。
- ・入力フォームから入力、送信すると、即時に事務局から入力者と教区の全教一斉にをいがけデー担当者（登録メールアドレス宛）にメールが届きます。
- ・入力者は、返信されたメールの内容を確認し、間違いがなければ提出完了です。
- ・教区は、事務局から転送されたメールを確認し、その他用紙で提出された報告書とを照らし合わせ、未提出支部があれば、教区で決めた締切日までに提出するよう促してください。教区では各報告書を取りまとめ、**10月25日までに**布教二課へ提出してください。

にをいがけグッズ

- 「にをいがけドリル 手引き」
布教二課で頒布中。(1冊 100円)



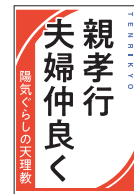
- 路傍講演のしおり
布教二課で頒布中。(1冊 100円)
・路傍講演方法やその注意事項など。
・10の例話が記載されています。



- 路傍講演用フリップ (A3サイズ)
布教部ホームページよりダウンロード可能。
布教二課で頒布中。(6種類 1セット 500円)
・路傍講演用フリップは、表面にタイトルが大きく記載され、裏面はタイトルに即した路傍講演の文面が書かれています。



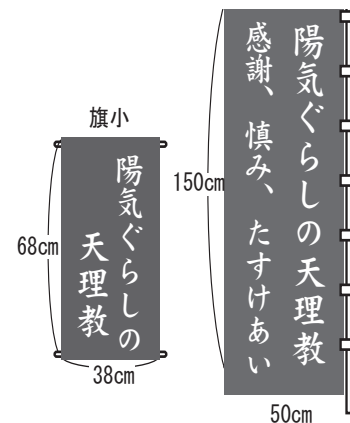
- 辻立ち用フリップ (A3サイズ)
布教部ホームページよりダウンロード可能。
布教二課で頒布中。(5種類 1セット 500円)
・辻立ち用フリップは、表面に陽気ぐらしのキーワードが大きく記載されています。



- 外国語パンフレット
海外部ホームページより各種言語のパンフレットがダウンロードできます。



- 路傍講演旗
天理ふしん社で販売中。
路傍講演旗 (小 5300円) 路傍講演旗 (大 8200円)
※ 代金などのお問い合わせは天理ふしん社へ お願いします。
天理ふしん社 TEL: 0743-62-1485



立教186年

全教一斉にをいがけデー スケジュール

4月 25日 リーフレット申込用紙配布 (教区長会議)

5月 25日 担当者用実施要項
実施計画書) 配布

教区 リーフレット申込用紙を
支部より取りまとめる

6月 15日 リーフレット 申込締切 (道友社業務課)
25日 教会布教所用チラシ 配布 (教区長会議)

7月 中旬 リーフレット発送 (支部送り先教会)

8月 25日 実施計画書 提出締切
表統領メッセージ
実施報告書) 配布
教会長参加実数報告書 (教区長会議)

支部 リーフレット代金
教区へ納入

「教区・支部情報ねっと」
で告知

にをいがけ強調の月

9月 28日～30日 「全教一斉にをいがけデー」

教区 リーフレット代金を支部より
取りまとめ道友社業務課へ納入 (30日締切)

10月 25日 実施報告書
教会長参加実数報告書) 提出締切

支部 「教区・支部情報ねっと」
で報告